

Este material oferece um guia detalhado sobre como adquirir o Integra Contador, calcular os custos para seu escritório e monitorar seus gastos na área de Cliente da SERPRO.

Você verá também como configurar os sistemas da SCI para utilizar o Integra Contador em suas automações.

A aquisição do Integra Contador é realizada diretamente com a SERPRO, uma empresa vinculada à Receita Federal, e não através da SCI Sistemas Contábeis.

É crucial destacar que a SCI não impõe nenhuma taxa adicional para que seus clientes usem a API do Integra Contador, nem cobra por uso mínimo. Todos os custos são geridos exclusivamente pela SERPRO.

O que é o Integra Contador?

O Integra Contador é uma plataforma digital, desenvolvida pela SERPRO, com objetivo de simplificar o acesso às informações do Simples Nacional, DCTFWeb e outras. Ou seja, o que estiver disponível no e-CAC passa a ficar acessível para consumo dos dados pelo contador, e ainda mais, inseridos diretamente no sistema de contabilidade. Com essa solução, é possível evitar os problemas recorrentes da robotização, garantindo um processo mais ágil, eficiente e sem restrições de horários.

Com a Receita Federal limitando o acesso robotizado de sistemas terceiros aos seus portais, o Integra Contador torna-se fundamental para os escritórios de contabilidade, visto que com ele cria-se uma ponte direta entre os contadores e a Receita Federal, facilitando o acesso automatizado a serviços que antes eram acessíveis manualmente através do e-CAC.

Os principais benefícios incluem a agilidade no cumprimento de obrigações fiscais, economia de tempo, acesso facilitado a um volume maior de informações fiscais dos contribuintes, e a garantia de estar em conformidade com as normativas vigentes.

A integração dos Sistemas SCI com o Integra Contador, permite ao contador acessar diretamente as funcionalidades e serviços da plataforma, ampliando as capacidades de automatização, gestão fiscal e contábil e o acesso facilitado aos portais governamentais, como o e-CAC.


Siga os passos abaixo para contratar a API Integra Contador através do site do SERPRO.

01 Acesse a loja virtual do SERPRO em: loja.SERPRO.gov.br/integracontador

02 Na página, clique no botão "QUERO CONTRATAR"



03 Informe os dados de acesso a área do cliente SERPRO e clique em "ENTRAR", ou registre um novo usuário caso ainda não possua acesso à área do cliente SERPRO.



04 Após fazer o login, clique no botão "INICIAR NOVO PROCESSO DE COMPRA"

SERPRO Precisa de ajuda? Português

Solicitação de Compra

Identificamos compras em andamento para o mesmo produto. O que deseja fazer?

[Iniciar novo processo de compra](#) ou [Mostrar compras em andamento](#)

05 Clique no botão "Obter dados do certificado", e selecione o certificado digital e-CNPJ do escritório de contabilidade;

Atenção: Atualmente só é permitido realizar a contratação com certificado do tipo e-CNPJ, não sendo possível utilizar o certificado e-CPF do contador.

SERPRO Precisa de ajuda? Português

Solicitação de Compra

1 Identificação do Cliente 2 Confirmação do Pedido 3 Dados de Cobrança 4 Assinatura do Contrato

Identificação do Cliente

Atenção! Para identificar o cliente da compra é necessário o uso de um Certificado Digital e-CNPJ. Não tem um Certificado Digital? Descubra como adquirir

[Obter dados do certificado](#)

Resumo da Compra
Integra Contador
Integra Contador

06 Preencha os dados solicitados na etapa '1 - Identificação do Cliente', como: Inscrição Estadual, Inscrição Municipal, Endereço e Contato;

SERPRO Precisa de ajuda? Português

Solicitação de Compra

1 Identificação do Cliente 2 Confirmação do Pedido 3 Dados de Cobrança 4 Assinatura do Contrato

Identificação do Cliente

Resumo da Compra
Integra Contador
Integra Contador

Identificação da Empresa

Nome da empresa
CONTABILIDADE MODELO LTDA
Informação obtida do Certificado e-CNPJ

CNPJ
14.058.062/0001-69
Informação obtida do Certificado e-CNPJ

Inscrição Estadual
 Isento

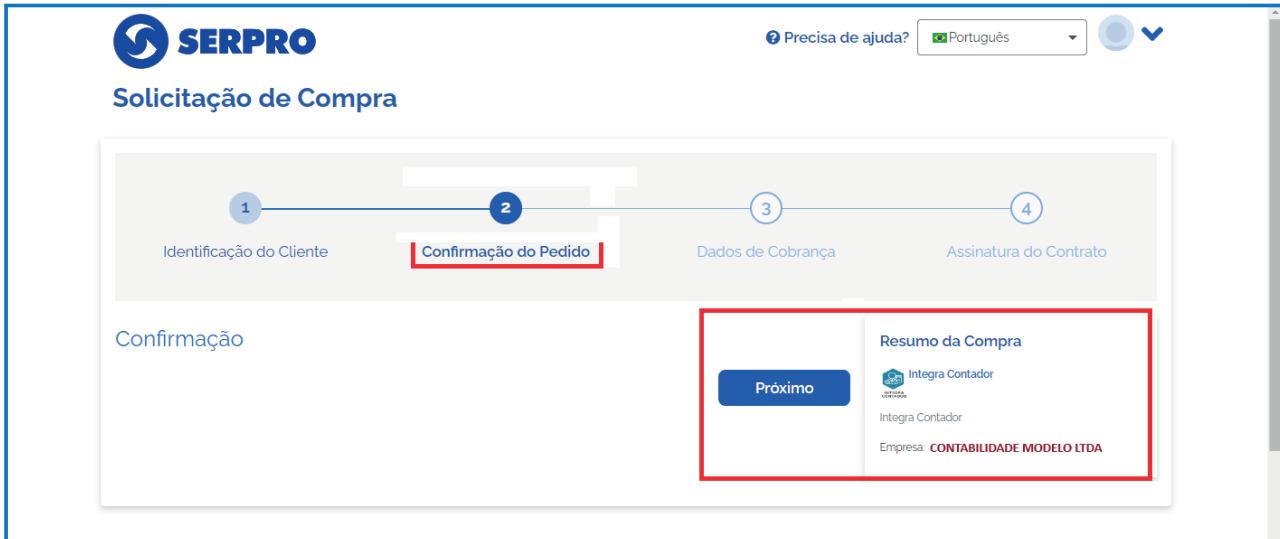
Informe a Inscrição Estadual da Empresa ou a declare como isenta.

Inscrição Municipal (opcional)
 Isento

Informe a Inscrição Municipal da Empresa ou a declare como isenta.

07 Clique em **"SALVAR"** para avançar para o próximo passo;

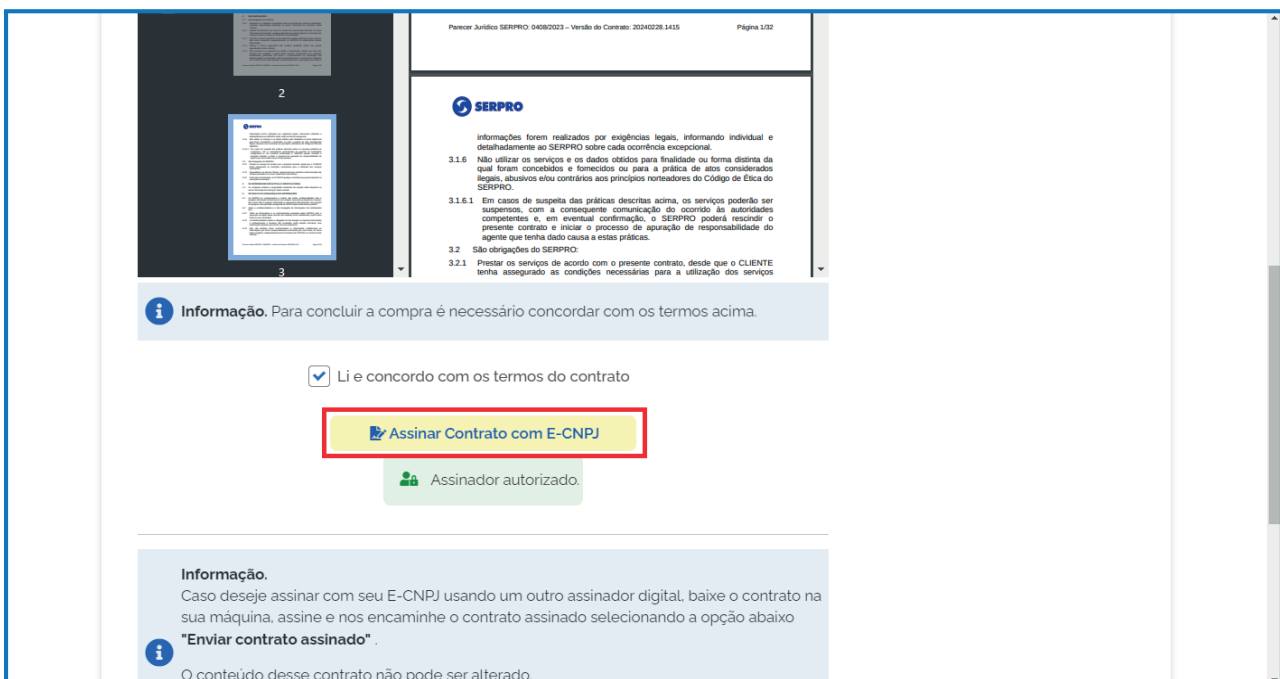
08 Na etapa 2 **"Confirmação do Pedido"**, apenas confirme se está contratando o 'Integra Contador', e clique em **"PRÓXIMO"**;



09 Na etapa 3 **"Dados de Cobrança"**, confirme as informações e clique em **"SALVAR"**;

10 Na última etapa 4 **"Assinatura do Contrato"**, faça uma leitura com atenção do contrato, e assine o mesmo para concluir;

11 Caso não tenha o Assinador SERPRO instalado, será necessário primeiro a instalação desse aplicativo, e após, clicar em **"ASSINAR CONTRATO COM E-CNPJ"**;



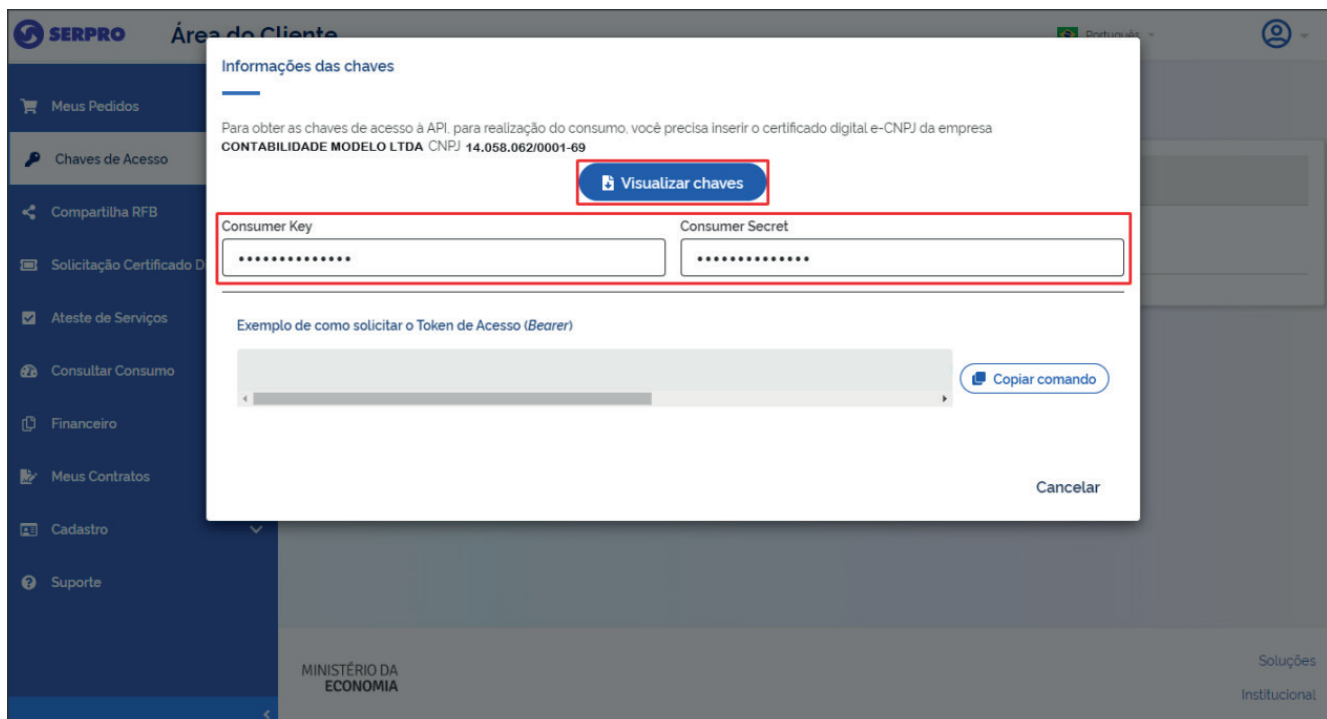
- 12** Após assinar, será apresentada a mensagem de sucesso.
No canto superior direito, acesse a “ÁREA DO CLIENTE”;

The screenshot shows the SERPRO 'Solicitação de Compra' (Purchase Request) page. A large green checkmark and the text 'Pedido Concluído!' (Order Completed!) are centered on the page. Below this, the order details are listed: 'Número do pedido : 264682', 'Resumo do pedido : 60x - o Proc.Dados - Integra Contador - Consulta - Faixa 01 - de 1 ate 300', 'Valor total : R\$ 0,00', and 'Status do Pedido : Em processamento'. A link 'Clique aqui para baixar o contrato' is at the bottom. In the top right corner, a user profile dropdown menu is open, showing the user's name 'MODELO', email 'ID: contabilidade@modelo.com', phone '47 9998 28282', and a link to 'Área do Cliente'. A 'Logout' button is also visible in the dropdown.

- 13** Acesse o menu Chaves de Acesso, e clique no botão “VISUALIZAR CHAVES”;

The screenshot shows the SERPRO 'Área do Cliente' (Client Area) interface. The left sidebar contains a menu with options: 'Meus Pedidos', 'Chaves de Acesso' (highlighted with a red box), 'Compartilha RFB', 'Solicitação Certificado Digital', 'Ateste de Serviços', 'Consultar Consumo', 'Financeiro', 'Meus Contratos', 'Cadastro', and 'Suporte'. The main content area is titled 'Gestão de Chaves' (Key Management). It displays a table with columns 'Serviço' and 'Gestão de chaves'. A row is shown for 'Integra Contador - CONTRATO: 17' with a 'API Restrita' status. The 'Visualizar chaves' button in this row is highlighted with a red box. An 'Outras ações...' button is also visible. The footer includes 'MINISTÉRIO DA ECONOMIA' and 'Soluções Institucional'.

- 14 Então serão demonstradas a '**Consumer Key**' e '**Consumer Secret**', que serão as chaves utilizadas para a configuração na Área do Cliente SCI;



Pronto! Contratação efetuada com sucesso!



**Confira como configurar
o Integra Contador nos sistemas SCI**



Como configurar o Integra Contador nos sistemas SCI?



Configurando o Integra Contador no Visual Suprema (vídeo TV SCI)

ASSISTA

Configurando a SCHIP para utilizar o Integra Contador (vídeo TV SCI)

ASSISTA

Transmissão do Simples Nacional utilizando o Integra Contador (vídeo TV SCI)

ASSISTA

Baixa de impostos utilizando o Integra Contador

ACESSE

Gerando guias federais pelo Integra Contador no Sicalc WEB

ACESSE

Central de certificado

ACESSE

Live Integra Contador

ASSISTA



Como configurar o Integra Contador nos sistemas SCI?

novovisual
SISTEMA CONTÁBIL

ambiente contábil
único

Configurando o Integra Contador no sistema Novo Visual e ÚNICO (vídeo TV SCI)

ASSISTA

Transmissão do Simples Nacional utilizando o Integra Contador (Vídeo TV SCI)

ASSISTA

Consulta e geração do DAS utilizando o Integra Contador

ACESSE

Baixa de impostos utilizando o Integra Contador

ACESSE

Central de certificado

ACESSE

Live Integra Contador

ASSISTA



A INOVAÇÃO ESTÁ
NO NOSSO DNA



sistemas
contábeis
100% ON-LINE

sci.com.br • @scisistemas
47 3231 0707 • 3003 0707

Como estimar o meu custo?

A tarifação é organizada em oito faixas, agrupadas em três categorias: Consultas, Emissão e Declaração. O cálculo do custo é baseado diretamente na faixa correspondente ao consumo total mensal. Importante notar que quanto maior o consumo, menor é o valor por faixa.

Veja a seguir a tabela de preços e as respectivas faixas de consumo:

Consulta			Emissão			Declaração		
Faixa	Consumo	Preço	Faixa	Consumo	Preço	Faixa	Consumo	Preço
1	De 1 até 300	R\$ 0,24	1	De 1 até 500	R\$ 0,32	1	De 1 até 100	R\$ 0,40
2	De 301 até 1.000	R\$ 0,21	2	De 501 até 5.000	R\$ 0,29	2	De 101 até 500	R\$ 0,36
3	De 1.001 até 3.000	R\$ 0,18	3	De 5.001 até 10.000	R\$ 0,26	3	De 501 até 1.000	R\$ 0,32
4	De 3.001 até 7.000	R\$ 0,16	4	De 10.001 até 15.000	R\$ 0,22	4	De 1.001 até 3.000	R\$ 0,28
5	De 7.001 até 15.000	R\$ 0,14	5	De 15.001 até 25.000	R\$ 0,19	5	De 3.001 até 5.000	R\$ 0,24
6	De 15.001 até 23.000	R\$ 0,11	6	De 25.001 até 35.000	R\$ 0,16	6	De 5.001 até 8.000	R\$ 0,20
7	De 23.001 até 30.000	R\$ 0,09	7	De 35.001 até 50.000	R\$ 0,12	7	De 8.001 até 10.000	R\$ 0,16
8	Acima de 30.000	R\$ 0,06	8	Acima de 50.000	R\$ 0,08	8	Acima de 10.000	R\$ 0,12

Fonte: <https://loja.serpro.gov.br/integracontador>

Estima-se que uma empresa optante pelo Simples Nacional vá necessitar de seis requisições mensais: três para a entrega do PGDAS e três para a DCTF Web.

QTD	Freq	Sistema	Serviço	Tipo	Descrição
1	Mês	PGDASD	TRANSDECLARACA011	Declaração	Entregar declaração mensal
1	Mês	PGDASD	CONSEXTRATO16	Consulta	Consultar Extrato do DAS
1	Mês	PGDASD	GERARDAS12	Emissão	Gera guia do DAS
1	Mês	DCTFWEB	TRANSDECLARACA0310	Declaração	Transmitir Declaração
1	Mês	DCTFWEB	CONSRECIBO32	Consulta	Consultar o Recibo da Declaração
1	Mês	DCTFWEB	GERARGUIA31	Emissão	Gerar Guia Declaração

Resumindo, cada empresa do Simples Nacional precisará realizar duas declarações, duas consultas e duas emissões. Esta é uma estimativa inicial, já que cada requisição resultará em uma cobrança separada. Isso significa que mesmo após a entrega do Simples, qualquer necessidade de retificação resultará em uma nova cobrança.

Para calcular uma estimativa aproximada do valor, você deve contabilizar o número de empresas do Simples Nacional atendidas, multiplicar pelo número de requisições necessárias e aplicar o cálculo sobre a faixa de tarifação correspondente.

A título de exemplo, vamos simular o custo para um escritório que atende 50 empresas do Simples Nacional.

Quantidade	Tipo	Calculo	Valor	Faixa tarifada
100	Consultas	100x0,24	= R\$ 24,00	Calculo na primeira faixa
100	Emissões	100x0,32	= R\$ 32,00	Calculo na primeira faixa
100	Declarações	100x0,40	= R\$ 40,00	Calculo na primeira faixa

Total de R\$ 96,00 ou R\$ 1,92/Empresa

Fazendo a simulação com 200 empresas chegamos no seguinte calculo:

Quantidade	Tipo	Calculo	Valor	Faixa tarifada
400	Consultas	600x0,21	= R\$ 126,00	Calculo na segunda faixa
400	Emissões	200x0,32	= R\$ 64,00	Calculo na primeira faixa
400	Declarações	400x0,36	= R\$ 144,00	Calculo na segunda faixa

Total de R\$ 334,00 ou R\$ 1,67/Empresa

Como conferir o meu consumo no site da SERPRO?

O pagamento ao SERPRO é feito no formato pós-pago calculado direto na faixa do consumo total do mês. Quanto maior o consumo, menor o custo unitário dos serviços.

Para conferir o quanto você consumiu no mês, a SERPRO disponibiliza duas formas para comunicar a cobrança pós-paga dos serviços utilizados: por E-mail ou pela Área do Cliente.

Pela Área de Cliente da SERPRO vá no menu "Consultar Consumo", informe o período que deseja consultar e clique no botão Consultar. Com isso o site retornará o total de consumo no período solicitado.

Se preferir, ao clicar em relatório, a SERPRO enviará um relatório detalhado em CSV para todos os contatos do tipo "financeiro" e "representante Legal" que você informou.

SERPRO Área do Cliente

Português

Consultar Consumo

Filtrar por

Produto e Contrato: Contrato nº: CONTABILIDADE MODELO LTDA

Período Inicial: Abril / 2024

Período Final: Abril / 2024

Limpar Consultar Relatório

Resultado da consulta

Data Inicial: 01 de Abril de 2024

Data Final: 30 de Abril de 2024

Consumo: 561

IMPORTANTE:

Fique atento para a **Data Inicial**, pois ela retrata de fato o início do período consultado.

Para alguns produtos, ela poderá ser diferente do mês selecionado, mas o que vale é representar exatamente o período de faturamento descrito em contrato.

Como conferir meu consumo na Área do Cliente SCI?


Na Área do Cliente SCI você pode consultar sua estimativa de custos do Integra Contador em tempo real no formato consolidado por empresa ou por serviço. Além disso, é possível definir um limite de consumo nas configurações, garantindo maior controle financeiro e evitando que você seja surpreendido com um valor de pagamento ao SERPRO maior do que o esperado.

01 Acesse o menu Integra Contador em "Minha Conta" na Área do Cliente SCI



The screenshot shows the SCI Área do Cliente dashboard. The 'Minha conta' menu is highlighted with a red box, and the 'Integra contador' option is selected. The dashboard includes a header with the SCI logo, 'Área do Cliente', and contact information. The main content area is divided into several sections: 'Atualizações e instaladores dos sistemas', 'Utilitários', 'Conheça a SCI', and 'Minha conta'. The 'Minha conta' section includes options for 'financeiro', 'Integra contador', 'licenças', 'usuários', 'ouvidoria', and 'sair'. The right sidebar contains a list of recent notifications and updates.

02 Clique no botão Consultar consumo



The screenshot shows the 'Configurações do Integra Contador' page. The 'Consultar consumo' button is highlighted. The page includes a header with the SCI logo, 'Área do Cliente', and contact information. The main content area contains a section titled 'Configurações do Integra Contador' with a 'Consultar consumo' button and a 'Voltar' button. Below this, there is a section for 'Dados de Acesso API Integra Contador' with a form containing fields for 'Escritório', '*CNPJ utilizado na contratação do Integra Contador com o Serpro:', '*Consumer Key:', '*Consumer Secret:', and '*Definir Valor Limite para utilização:'. The form also includes 'Enviar' and 'Voltar' buttons.



100% ON-LINE

Área do Cliente
Suporte: (11) 2769-8676
Atendimento On-line
Horário de atendimento: 08h às 19h, sem fechar ao meio-dia.
Cliente: _____

Integra Contador - Consulta consumo API

[Configurações](#)
[Voltar](#)

O Integra Contador é uma plataforma oferecida pelo SERPRO para automatizar serviços contábeis e fiscais, com o envio de declarações, obrigações, emissão e consulta de guias de pagamento de impostos utilizando APIs de integração.

É um serviço que deve ser CONTRATADO diretamente com o SERPRO, assim como a COBRANÇA da utilização mensal também é enviada pelo SERPRO, sem NENHUMA interferência ou cobrança realizada pela SCI.

A SCI discorda da política do Governo de cobrar valores elevados por esses serviços e estamos empenhados em encontrar alternativas gratuitas para a realização das entregas e obrigações.

As informações das quantidades e valores consumidos abaixo são uma ESTIMATIVA, e são baseadas na utilização pelos sistemas da SCI.

Os valores OFICIAIS para pagamento devem ser conferidos na Área do Cliente do Serpro - <https://cliente.serpro.gov.br/>.

O período padrão de cobrança do SERPRO é do dia 21 do mês anterior ao dia 20 do mês atual, por isso os resultados abaixo serão sempre mostrados considerando esse período. A consulta abaixo já exibe os últimos dois períodos ao acessar a tela.

Saiba mais sobre o Integra Contador acessando o link <https://loja.serpro.gov.br/integracontador>.

***Informe o período que deseja efetuar a consulta**

à

PERÍODO	TOTAL GERAL DAS REQUISIÇÕES	TOTAL REQUISIÇÕES DE DECLARAÇÃO	TOTAL REQUISIÇÕES DE EMISSÃO	TOTAL REQUISIÇÕES DE CONSULTA	VALOR TOTAL ESTIMADO	DETALHAR POR
21/09/2024 à 20/10/2024	5430	1201	1018	3211	1.145,26	Empresa Serviço
21/08/2024 à 20/09/2024	4393	890	665	2638	1.010,49	Empresa Serviço

03 Na coluna "Detalhar por" clique em Empresa

Consulta detalhada por EMPRESA - período: 21/09/2024 à 20/10/2024

[Voltar](#)

As informações das quantidades e valores consumidos abaixo são uma ESTIMATIVA, e são baseadas na utilização do Integra Contador pelos sistemas da SCI.

Os valores e quantidades de requisições consumidos OFICIALMENTE que serão cobrados devem ser conferidos na Área do Cliente do Serpro - <https://cliente.serpro.gov.br/>.

SUPERMERCADOS

SISTEMA (SERPRO)	TIPO REQUISIÇÃO	SERVIÇO	DESCRIÇÃO DO SERVIÇO	TOTAL REQUISIÇÕES	VALOR UNITÁRIO	VALOR TOTAL
PAGTOWEB	Consultar	PAGAMENTOS71	Consultar o Recibo da Declaração	5	0,16	0,80
DCTFWEB	Consultar	CONSXMLDECLARACA038	Consultar o Recibo da Declaração	1	0,16	0,16
DCTFWEB	Consultar	CONSECCOMPLETA33	Consultar o Recibo da Declaração	1	0,16	0,16
DCTFWEB	Consultar	CONSRRECIB032	Consultar o Recibo da Declaração	1	0,16	0,16
DCTFWEB	Declarar	TRANSDECLARACA0310	Entregar declaração mensal	1	0,28	0,28
DCTFWEB	Emitir	GERARGUIA31	Gerar DAS	1	0,29	0,29
TOTAL CONSUMO DA EMPRESA				10		1,85

SUPERMERCADO

SISTEMA (SERPRO)	TIPO REQUISIÇÃO	SERVIÇO	DESCRIÇÃO DO SERVIÇO	TOTAL REQUISIÇÕES	VALOR UNITÁRIO	VALOR TOTAL
PAGTOWEB	Consultar	PAGAMENTOS71	Consultar o Recibo da Declaração	2	0,16	0,32
DCTFWEB	Consultar	CONSXMLDECLARACA038	Consultar o Recibo da Declaração	3	0,16	0,48
DCTFWEB	Consultar	CONSECCOMPLETA33	Consultar o Recibo da Declaração	3	0,16	0,48
DCTFWEB	Consultar	CONSRRECIB032	Consultar o Recibo da Declaração	2	0,16	0,32
DCTFWEB	Declarar	TRANSDECLARACA0310	Entregar declaração mensal	3	0,28	0,84
DCTFWEB	Emitir	GERARGUIA31	Gerar DAS	3	0,29	0,87
TOTAL CONSUMO DA EMPRESA				16		3,31

04 Na coluna "Detalhar por" clique em Serviço

Consulta detalhada por SERVIÇO - período: 21/09/2024 à 20/10/2024

[Voltar](#)

As informações das quantidades e valores consumidos abaixo são uma ESTIMATIVA, e são baseadas na utilização do Integra Contador pelos sistemas da SCI.

Os valores e quantidades de requisições consumidos OFICIALMENTE que serão cobrados devem ser conferidos na Área do Cliente do Serpro - <https://cliente.serpro.gov.br/>.

SISTEMA (SERPRO)	TIPO REQUISIÇÃO	SERVIÇO	DESCRIÇÃO DO SERVIÇO	TOTAL REQUISIÇÕES	VALOR UNITÁRIO	VALOR TOTAL
PAGTOWEB	Consultar	PAGAMENTOS71	Consulta Pagamentos	104	0,16	16,64
DCTFWEB	Consultar	CONSXMLDECLARACA038	Consultar o XML da declaração	1170	0,16	187,20
DCTFWEB	Consultar	CONSECCOMPLETA33	Consultar Declaração Completa	963	0,16	154,08
DCTFWEB	Consultar	CONSRRECIB032	Consultar o Recibo da Declaração	974	0,16	155,84
DCTFWEB	Declarar	TRANSDECLARACA0310	Transmitir Declaração	1180	0,28	330,40
PGDASD	Declarar	TRANSDECLARACA011	Entregar declaração mensal	21	0,28	5,88
DCTFWEB	Emitir	GERARGUIA31	Gerar Guia Declaração	1000	0,29	290,00
PGDASD	Emitir	GERARDAS12	Gerar DAS	18	0,29	5,22
TOTAL GERAL				5430		1.145,26